

FINANSIJSKI IZVEŠTAJ O RADU
NACIONALNE KOALICIJE ZA DECENTRALIZACIJU
ZA PERIOD 2011-2013. GODINA

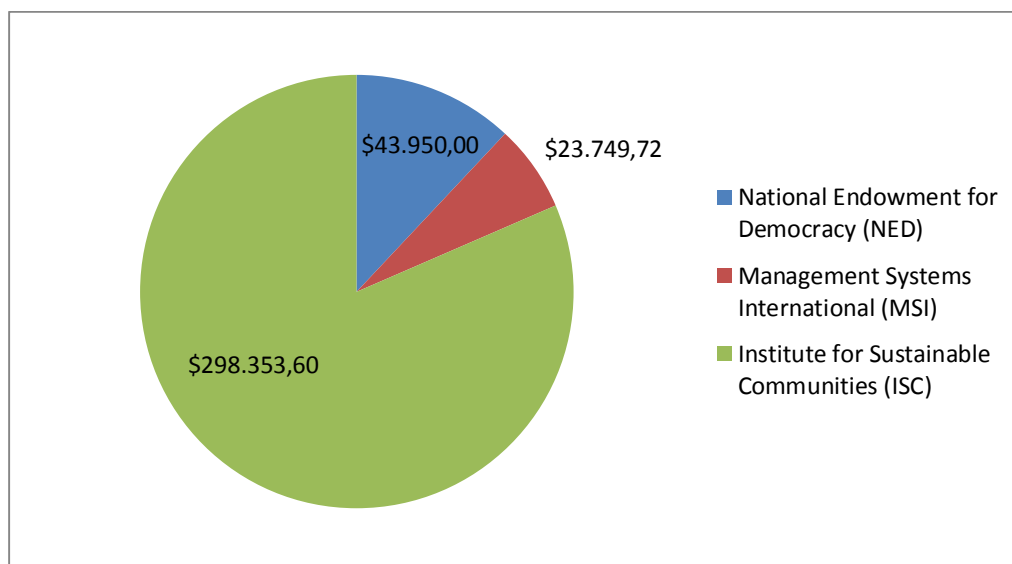
1 | Prihodi Nacionalne koalicije za decentralizaciju

Prihodi od donacija u periodu 2011-2013. godina iznosili su 366.053,32 USD.

Tabela 1 – Struktura prihoda prema donatorima

DONATOR	IZNOS (U USD)
National Endowment for Democracy (NED)	\$ 43,950.00
Management Systems International (MSI)/USAID	\$ 23,749.72
Institute for Sustainable Communities (ISC)/USAID	\$ 298,353.60
UKUPNO	\$ 366,053.32

Slika 1 – Struktura prihoda prema donatorima



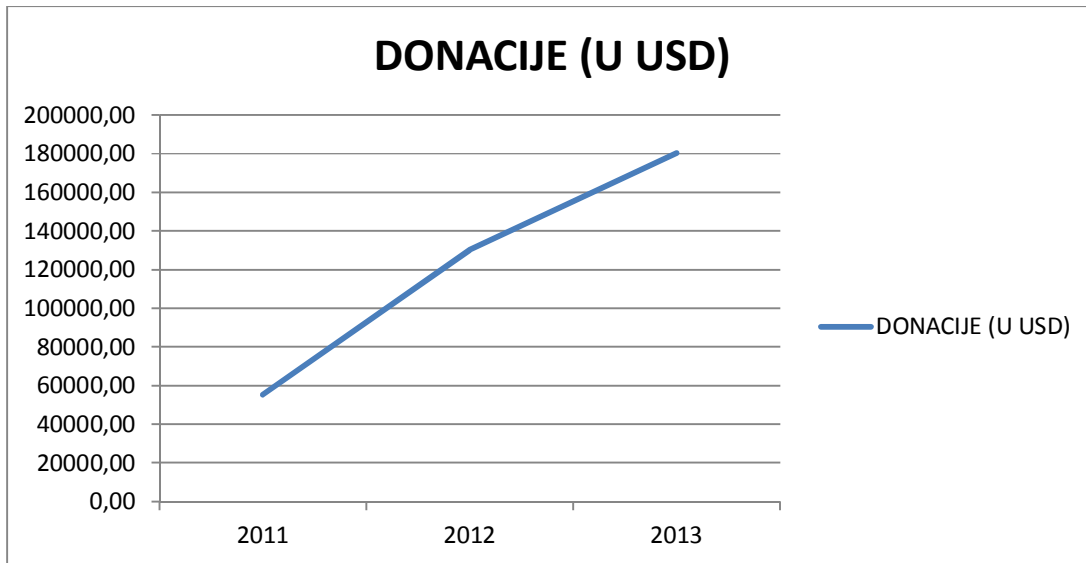
Od svih primljenih donacija u navedenom periodu, 88% donacija je od strane USAID-a preko Instituta za održive zajednice i MSI (Management System International). Ostali učestvuju sa 12% (NED)

Struktura primljenih donacija prema godinama i konkretnim projektima izgleda kao u Tabeli 2.

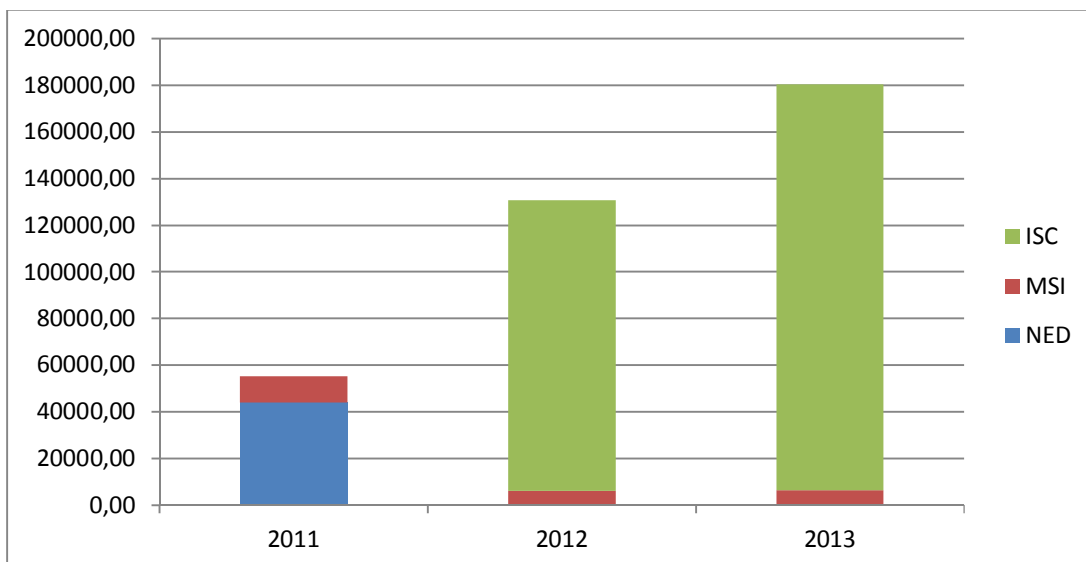
Tabela 2 – Struktura prihoda po projektima

NAZIV PROJEKTA	DONATOR	IZNOS (U USD)	IZNOS (U RSD)	DATUM UGOVORA	KURS NBS
Indeks održivosti OCD-a za 2010. godinu	MSI/USAID	5,330.00	399,725.48	28.02.2011.	74.9954
Od koalicije OCD-a do koalicije građana	NED	43,950.00	3,111,756.69	08.04.2011.	70.8022
Indeks održivosti OCD-a za 2011. godinu	MSI/USAID	6,019.72	451,046.00	11.11.2011.	74.9281
2011. GODINA		55,299.72	3,962,528.17		
Otvoreni parlament	ISC/USAID	70,000.00	5,765,627.00	06.01.2012	82.3661
Izbori u Srbiji 2012. godine - Naučene lekcije	ISC/USAID	39,100.00	3,739,797.70	08.08.2012.	95.6470
Indeks održivosti OCD-a za 2012. godinu	MSI/USAID	6,050.00	544,164.23	14.09.2012.	89.9445
Izbori u Srbiji 2012. godine - Naučene lekcije 2	ISC/USAID	15,290.00	1,311,537.98	18.12.2012	85.7775
2012. GODINA		130,440.00	11,361,126.90		
Politike koje rade	ISC/USAID	109,963.40	9,440,434.86	28.05.2013.	85.8507
Podizanje kapaciteta	ISC/USAID	30,000.00	2,553,012.00	09.08.2013.	85.1004
Indeks održivosti OCD-a za 2013. godinu	MSI/USAID	6,350.00	536,559.76	23.09.2013	84.4976
Training and consultancy forward	ISC/USAID	34,000.20	2,846,935.35	29.11.2013	83.7329
2013. GODINA		180,313.60	15,376,941.97		
UKUPNO		366,053.32	30,700,597.04		

Slika 2 – Kretanje donacija u periodu 2011-2013. godina



Slika 3 – Učešće donatora u ukupnim donacijama po godinama u periodu 2011-2013. godina



Na osnovu Slike 2 možemo primetiti da je donator USAID preko Instituta za održive zajednice i MSI (Management System International) u periodu 2012-2013. godina bio dominantan fonder Nacionalne koalicije za decentralizaciju.

2 | Rashodi Nacionalne koalicije za decentralizaciju

Troškovi Nacionalne koalicije za decentralizaciju za 2011, 2012 i 2013. godinu su predstavljeni u Tabelama 4, 5 i 6.

Tabela 4 – Troškovi Nacionalne koalicije za decentralizaciju za 2011. godinu

RASHODI NACIONALNE KOALICIJE ZA DECENTRALIZACIJU		2011
TROŠKOVI		IZNOS (U RSD)
Troškovi neto plata za zaposlene		801,673.00
Porezi i doprinosi na plate zaposlenih		504,307.00
Troškovi usluga Štampa / Knjigovodstvene usluge / Organizacija seminara i treninga / Spoljni saradnici		2,650,285.68
Materijalni troškovi Zakup / Struja / Kancelarijski materijal / Telefon / Objedinjena naplata		564,171.29
Troškovi provizija, kamata i taksi		19,392.60
UKUPNO		4,539,829.57

Tabela 5 – Troškovi Nacionalne koalicije za decentralizaciju za 2012. godinu

RASHODI NACIONALNE KOALICIJE ZA DECENTRALIZACIJU		2012
TROŠKOVI		IZNOS (U RSD)
Troškovi neto plata za zaposlene		986,671.00
Porezi i doprinosi na plate zaposlenih		638,368.00
Troškovi usluga Štampa / Knjigovodstvene usluge / Organizacija seminara i treninga / Spoljni saradnici		4,584,868.74
Materijalni troškovi Zakup / Struja / Kancelarijski materijal / Telefon / Objedinjena naplata		611,507.77
Troškovi provizija, kamata i taksi		134,616.70
UKUPNO		6,956,032.21

Tabela 6 – Troškovi Nacionalne koalicije za decentralizaciju za 2013. godinu

RASHODI NACIONALNE KOALICIJE ZA DECENTRALIZACIJU		2013
TROŠKOVI	IZNOS (U RSD)	
Troškovi neto plata za zaposlene	1,042,598.00	
Porezi i doprinosi na plate zaposlenih	666,524.00	
Troškovi usluga Štampa / Knjigovodstvene usluge / Organizacija seminara i treninga / Spoljni saradnici	6,078,006.91	
Materijalni troškovi Zakup / Struja / Kancelarijski materijal / Telefon / Objedinjena naplata	1,899,677.05	
Troškovi provizija, kamata i taksi	31,669.24	
UKUPNO	9,718,475.20	

Ukupni rashodi Nacionalne koalicije za decentralizaciju za period 2011-2013. godina iznosili su **21,214,336.98** dinara.

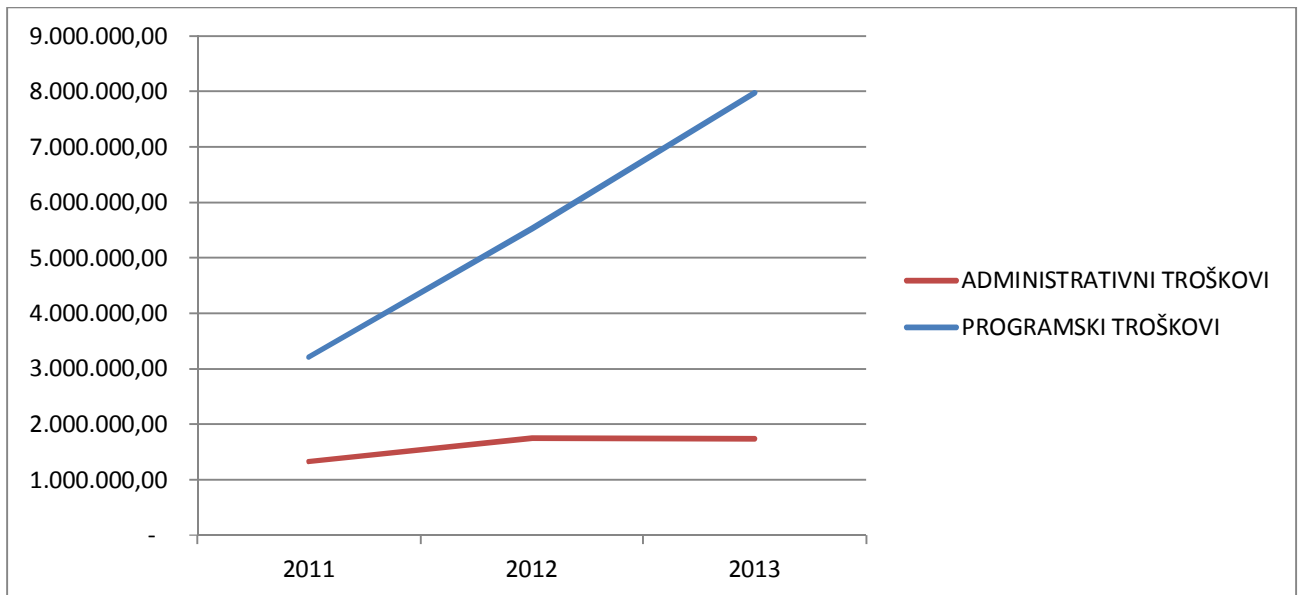
Tabela 8 – Rashodi Nacionalne koalicije za decentralizaciju za period 2011-2013.

RASHODI NACIONALNE KOALICIJE ZA DECENTRALIZACIJU		UČEŠĆE U UKUPNIM TROŠKOVIMA
TROŠKOVI	IZNOS (U RSD)	
Troškovi neto plata za zaposlene	2,830,942.00	13.34%
Porezi i doprinosi na plate zaposlenih	1,809,199.00	8.53%
Troškovi usluga Štampa / Knjigovodstvene usluge / Organizacija seminara i treninga / Spoljni saradnici	13,313,161.33	62.76%
Materijalni troškovi Zakup / Struja / Kancelarijski materijal / Telefon / Objedinjena naplata	3,075,356.11	14.50%
Troškovi provizija, kamata i taksi	185,678.54	0.88%
UKUPNO	21,214,336.98	100.00%

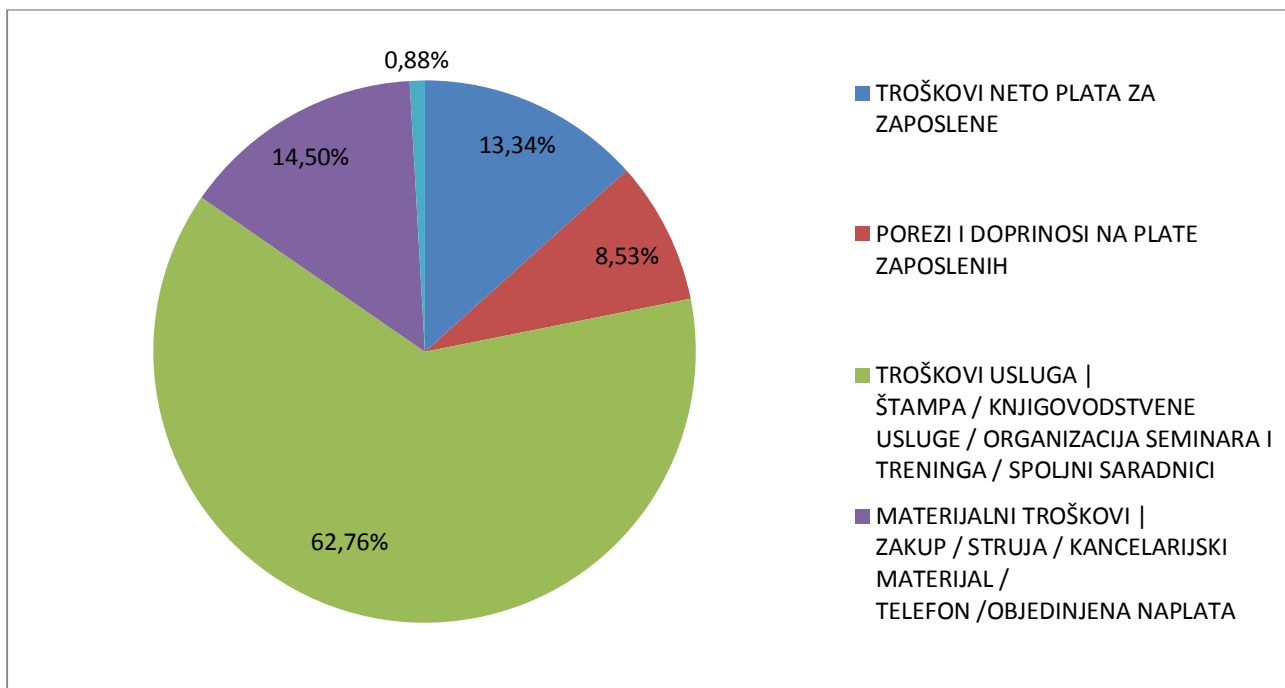
Slika 4 – Kretanje administrativnih troškova u periodu 2011-2013. g.



Slika 5 – Uporedni prikaz kretanja administrativnih i programskih troškova za period 2011-2013.



Slika 6 – Struktura ukupnih troškova za period 2011-2013. godina



3 | Izveštaj nezavisnog revizora Moore Stephens

U aprilu 2013. godine, urađena je revizija finansijskih izveštaja za 2010, 2011 i 2012. godinu. Mišljenje revizorske kuće za finansijski izveštaj za 2010. godinu je pozitivno mišljenje, 2011. mišljenje sa rezervom, i za 2012. godinu: pozitivno mišljenje.